

BİRLEŞİK ARAP EMİRLİKLERİ ÜLKE RAPORU



**OCAK
2024**

BAE HAKKINDA GENEL BİLGİ



BAŞKENT:	Abu Dhabi
YÜZÖLÇÜMÜ:	71.020 km ²
NÜFUS:	10.062.000
RESMİ DİL:	Arapça
BAŞLICA ÖNEMLİ ŞEHİRLER:	Abu Dhabi, Dubai, Sharjah
PARA BİRİMİ:	Birleşik Arap Emirlikleri Dirhemi
GSYİH:	509.179 Milyon Dolar
YILLIK ENFLASYON ORANI:	%4.83
VİZESİZ GEÇİŞ:	Görüntüle
İŞ YAPMA KOLAYLIĞI SIRALAMASI:	4/5

Sektörler ve Fırsatlar

- Petrol İhraç Eden Ülkeler Organizasyonu (OPEC) verilerine göre dünyada en çok rezerve sahip 7. Ülke konumunda olan BAE’de petrol ve petrol ürünleri ihracatın %56’sını oluşturmaktadır. Petrol ve petrol ürünlerinden sonra değerli taşlar ve metaller, alüminyum ve ürünleri, plastik ve ürünleri, demir çelik ürünleri ve makineler en çok ihracat yapılan sektörlerdir.
- Uluslararası Ticaret Merkezi (ITC) verilerine göre, ülkenin en fazla ithalat yaptığı sektör olan değerli taşlar ve metaller, aynı zamanda Türkiye’nin BAE’ye 2022 yılında en fazla ihracat yaptığı sektördür.
- BAE’nin en fazla ithalat yaptığı diğer iki sektör olan elektrikli cihazlar ve makineler (mekanik cihazlar), Türkiye’den yapılan ihracatta da değerli taşlardan sonraki en önemli sektörlerdendir. BAE’nin dışarıdan alım yaptığı ve Türkiye’nin BAE’ye hammadde sağladığı sektörlerin birebir örtüşmesi, BAE ile olan ekonomik ilişkimizdeki arz-talep uyumuna işaret etmektedir.

Sektörler ve Fırsatlar

- BAE en fazla ihracat yaptığımız Körfez ülkesidir.
- 2022 yılında BAE'ye olan ihracatımız bir önceki yıl seviyesine yakın olarak 5,4 milyar USD, BAE'den 2022 yılında yaptığımız ithalat ise 4,4 milyar dolar olarak gerçekleşmiştir. Böylelikle iki ülke arasındaki dış ticaret hacmi 10 milyar dolar seviyesine ulaşmıştır.
- Ürün bazında ticarete ise, ülkeye olan ihracatta altın-mücevher, makinalar ve otomotiv sektörleri öne çıkmakta olup ülkeye olan ticaretin %57'sini oluşturmaktadır. İhracattaki büyük ağırlık altın ve mücevher sektörü tarafından gerçekleşmiştir (%47). İthalat tarafında ise altın ve mücevher sektörü %80'i, enerji %6'yı ve plastikler %4,7'yi oluşturmaktadır.

Dış Ticaret

- BAE'nin ekonomi ve dış ticaret düzenlemeleri liberal niteliktedir. Uluslararası rekabetin yoğun yaşandığı bir serbest pazara sahiptir. Yabancı sermayeye açıktır.
- Bölgedeki diğer ülkelerin de önemli ölçüde mal ve hizmet tedarik ettiği bir ticaret merkezi konumundadır. Hedefi, Hongkong ve Singapur gibi bölgesinde ticaret, finans ve turizm merkezi olmaktır.
- Ülkede tarım ve sanayi üretimi yetersiz olduğundan, ihtiyaçların büyük bir bölümü ithalat yoluyla karşılanmaktadır. Coğrafya ve nüfusu küçük olduğundan dış ticaretini re-export yönünde geliştirme gayreti devam etmektedir.
- Doğu Afrika-Ortadoğu-Yakın Asya bölgesindeki en istikrarlı ve güvenli ülkedir.

BAE'nin İthalat Pazarları

- BAE'nin ithalat yaptığı pazarlarda Avrupa ve Asya ülkelerinin ağırlıkta olduğu görülmektedir. Türkiye, pazarın 9.6 Milyar \$'lık payına sahip olarak en büyük altıncı partner olarak sıralamada yerini almaktadır.
- 2022 yılında Türkiye'nin pazardaki payında %0.25 oranında bir büyüme gerçekleştiği görülmektedir.

Sıra No	İhracatçı Ülkeler	2018	2019	2020	2021	2022	2022 Oran%
*	Dünya	261.510.757	267.937.296	246.961.071	347.528.998	373.587.428	7,5
1	Çin	38.012.298	40.777.643	39.387.737	51.795.572	67.215.283	29,77
2	Serbet Bölgeler	16.935.420	18.910.883	31.739.656	77.563.806	42.573.735	54,89
3	Hindistan	23.067.077	26.735.301	16.474.075	20.876.187	27.277.047	30,66
4	ABD	20.919.508	20.013.732	16.518.724	16.876.600	21.415.362	26,89
5	Japonya	13.807.890	12.613.927	9.457.733	10.859.511	12.010.099	10,60
6	Türkiye	3.448.803	3.535.832	3.041.155	9.580.882	9.604.626	0,25
7	Suudi Arabistan	7.577.102	6.845.384	6.475.864	7.378.270	9.344.012	26,64
8	İtalya	6.654.181	6.561.554	5.545.313	7.983.864	8.679.869	08,72
9	Almanya	10.940.575	10.074.235	8.624.203	8.299.268	8.512.143	2,56
10	Rusya	2.152.605	2.794.413	1.942.938	3.709.692	8.189.609	120,76

Birim Değeri: Bin ABD Doları (\$)

En Çok İthal Edilen Ürünler

SIRA NO:	GTİP NO:	Ürün Açıklaması	2018	2019	2020	2021	2022
	Toplam	Tüm ürünler	261.510.757	267.937.296	246.961.071	347.528.998	373.587.428
1	7108.12	Altın dahil. Parasal olmayan amaçlar için işlenmemiş, platinle kaplanmış altın vb.	26.251.459	31.330.870	36.970.621	47.832.817	59.082.667
2	2709.00	Petrol yağları ve bitümlü minerallerden elde edilen yağlar, ham	2.498.579	2.960.404	21.440.696	2.237.025	45.374.600
3	8517.13	Kablosuz ağlar için akıllı telefonlar	0	0	0	0	25.001.893
4	2710.12	Petrol veya bitümenli minerallerden oluşan hafif yağlar ve müstahzarlar (hacim itibariyle >=%90 " dahil).	10.554.347	11.422.584	15.147.992	31.423.636	13.483.407
5	7113.19	Gümüş dışındaki kıymetli metallerden takı eşyası ve bunların parçaları (olsun ya da olmasın)	13.202.994	14.800.555	6.029.660	10.048.677	12.647.918

Birim Değeri: Bin ABD Doları (\$)

En Çok İthal Edilen Ürünler

SIRA NO:	GTİP NO:	Ürün Açıklaması	2018	2019	2020	2021	2022
6	7102.31	Endüstriyel olmayan elmaslar, işlenmemiş veya basitçe kesilmiş, yarılmış veya yontulmuş (endüstriyel elmaslar hariç)	7.502.923	6.093.871	5.354.441	9.484.730	10.259.231
7	8703.23	Motorlu otomobiller ve esas olarak motorlu taşıtların taşınması için tasarlanmış diğer motorlu taşıtlar	7.220.469	6.377.022	4.993.302	5.938.338	7.510.749
8	7102.39	Elmaslar, işlenmiş fakat monte edilmemiş veya ayarlanmamış (endüstriyel elmaslar hariç)	4.207.938	4.651.581	2.954.351	4.891.720	6.921.371
9	8703.24	Motorlu otomobiller ve esas olarak motorlu taşıtların taşınması için tasarlanmış diğer motorlu taşıtlar.	7.277.004	6.404.617	4.392.784	5.652.811	6.259.251
10	8471.30	Veri işleme makineleri, otomatik, taşınabilir, ağırlığı <= 10 kg olan.	3.264.048	3.134.123	4.074.236	5.085.855	5.914.620

Birim Değeri: Bin ABD Doları (\$)

BAE'nin İhracat Pazarları

- BAE'nin ihracat pazarlarına bakıldığında genel olarak yakın coğrafyasında ihracat yaptığı görülmektedir. BAE'nin 2022 yılında, Türkiye pazarındaki ihracatı bir önceki yıla göre 2 kattan fazla artarak yaklaşık 8 milyar \$ olarak gerçekleşmiştir.

Sıra No	İthalatçı Ülkeler	2018	2019	2020	2021	2022	2022 Oran%
*	Dünya	321.006.905	315.942.728	335.296.908	425.159.797	353.802.083	-16,8
1	Serbest Bölgeler	60.884.190	72.504.841	166.714.645	208.396.419	93.093.572	-55,33
2	Suudi Arabistan	21.672.246	23.993.333	21.830.748	26.564.028	28.100.960	5,79
3	Hindistan	12.851.586	14.667.544	11.496.284	23.978.568	25.392.914	5,90
4	Irak	11.313.179	13.739.818	13.110.544	14.252.427	21.478.896	50,70
5	ABD	6.263.075	6.390.409	5.367.206	7.674.495	11.520.847	0,12
6	Umman	10.282.687	10.890.175	9.697.875	10.109.047	10.638.091	5,23
7	Hong Kong, Çin	6.293.341	5.633.527	7.868.416	10.732.826	10.320.934	96,16
8	Çin	5.115.672	9.367.965	8.021.728	9.068.777	10.105.512	11,43
9	Kuveyt	8.386.233	8.538.938	7.046.760	9.236.236	9.961.434	07,85
10	İsviçre	9.413.861	13.656.257	9.848.704	8.716.940	9.748.040	11,83
11	Türkiye	4.269.122	3.833.443	5.921.506	3.915.431	7.902.628	101,83

Birim Değeri: Bin ABD Doları (\$)

En Çok İhraç Edilen Ürünler

SIRA NO:	GTİP NO:	Ürün Açıklaması	2018	2019	2020	2021	2022
	Toplam	Tüm Ürünler	321.006.905	315.942.728	335.296.908	425.159.797	353.802.083
1	2709.00	Petrol yağları ve bitümlü minerallerden elde edilen yağlar, ham	58.417.410	55.966.098	105.123.365	99.039.151	58.708.088
2	7108.12	Altın dahil. parasal olmayan amaçlar için işlenmemiş, platinle kaplanmış altın vb.	15.211.608	18.951.156	29.188.131	33.676.512	35.135.002
3	2710.12	Petrol veya bitümenli minerallerden oluşan hafif yağlar ve müstahzarlar (hacim itibariyle >=%90 " dahil).	30.669.360	34.190.213	45.849.058	86.356.816	34.377.010
4	8517.13	Kablosuz ağlar için akıllı telefonlar	0	0	0	0	20.610.779
5	7102.31	Endüstriyel olmayan elmaslar, işlenmemiş veya basitçe kesilmiş, yarılmış veya yontulmuş (endüstriyel elmaslar hariç)	9.525.767	7.538.092	6.226.278	12.473.751	13.579.564

Birim Değeri: Bin ABD Doları (\$)

En Çok İhraç Edilen Ürünler

SIRA NO:	GTİP NO:	Ürün Açıklaması	2018	2019	2020	2021	2022
6	7113.19	Gümüş dışındaki kıymetli metallere takı eşyası ve bunların parçaları	15.472.684	16.372.638	6.405.935	9.866.834	12.811.122
7	2711.12	Propan, sıvılaştırılmış	1.059	976	20.445.416	29.135.018	11.418.747
8	7102.39	Elmaslar, işlenmiş fakat monte edilmemiş veya ayarlanmamış (endüstriyel elmaslar hariç)	3.925.736	3.809.076	2.338.524	3.949.535	5.880.163
9	8471.30	Veri işleme makineleri, otomatik, taşınabilir, ağırlığı <= 10 kg olan	2.767.184	2.739.952	3.751.895	4.186.328	5.082.502
10	2402.20	Tütün içeren sigaralar	4.204.082	4.257.729	3.972.336	4.391.173	5.075.029

Birim Değeri: Bin ABD Doları (\$)

BAE HAKKINDA GENEL BİLGİ

Türkiye'nin BAE'ye İhracatı

Ürün GTİP No	Ürün Açıklama	Türkiye'nin Birleşik Arap Emirliklerine İhracatı			Birleşik Arap Emirliklerinin Dünya'dan İthalatı			Türkiye'nin Dünya'ya İhracatı		
		2020	2021	2022	2020	2021	2022	2020	2021	2022
Toplam	Tüm Ürünler	2.828.394	5.493.464	5.417.198	246.961.071	347.528.998	373.587.428	169.657.940	225.264.314	254.171.899
1	7113.19 Gümüş dışındaki kıymetli metallere takı eşyası ve bunların parçaları (gümüş veya değil)	498.467	1.414.465	1.872.024	6.029.660	10.048.677	12.647.918	3.498.767	6.670.524	8.027.012
2	7108.12 Altın dahil, parasal olmayan amaçlar için işlenmemiş, platinle kaplanmış altın vb.	398.400	1.734.910	400.119	36.970.621	47.832.817	59.082.667	2.778.918	3.481.602	1.050.662
3	2710.19 Biyodizel içermeyen petrol veya bitümlü minerallerden orta yağlar ve müstahzarlar	25.738	115.901	293.934	1.026.516	1.871.894	2.656.076	2.696.762	4.663.634	9.822.336
4	9999.99 Belirtilmeyen mallar	202.187	122.578	171.532	35.075	53.224.736	3.941.512	2.216.271	2.880.766	4.079.798
5	8806.29 Yalnızca uzaktan kumandalı uçuşa yönelik, maksimum kalkış ağırlığı > 150 kg olan insansız hava aracı	0	0	163.621	0	0	484	0	0	984.664

Birim Değeri: Bin ABD Doları (\$)

BAE HAKKINDA GENEL BİLGİ

Türkiye'nin BAE'ye İhracatı

	Ürün GTİP No	Ürün Açıklama	Türkiye'nin Birleşik Arap Emirliklerine İhracatı			Birleşik Arap Emirliklerinin Dünya'dan İthalatı			Türkiye'nin Dünya'ya İhracatı		
			2020	2021	2022	2020	2021	2022	2020	2021	2022
6	0407.21	Evcil kümes hayvanlarının taze yumurtaları (kabuklu) (kuluçka için döllenmişler hariç)	35.933	64.285	118.558	90.353	104.109	130.675	168.021	212.414	240.363
7	5702.42	Sentetik tekstil malzemelerinden dokunmuş (püsküllü veya floke edilmemiş) halılar ve diğer yer kaplamaları	63.701	144.102	109.477	39.956	94.704	49.470	2.139.020	2.584.879	2.164.564
8	2836.20	Disodyum karbonat	9.348	7.609	42.667	32.328	32.201	80.884	662.065	711.549	1.383.998
9	2202.10	İçecekler sular dahil, doğrudan tüketime yönelik, mineral ve gazlı, ilave şeker, tatlandırıcı veya aroma katılmış vb.	16.810	24.393	42.316	29.361	72.066	121.427	167.296	251.893	309.996
10	6802.21	Mermer, traverten ve kaymaktaşıdan eşya (basitçe kesilmiş veya kesilmiş, düz veya eşit kalınlıkta)	18.603	29.460	36.215	112.850	125.409	135.814	477.998	610.005	624.168

Birim Değeri: Bin ABD Doları (\$)

BAE HAKKINDA GENEL BİLGİ

Türkiye'nin BAE'den İthalatı

	Ürün GTİP No	Ürün Açıklama	Türkiye'nin Birleşik Arap Emirliklerinden İthalatı			Birleşik Arap Emirlikleri'nin Dünya'ya İthalatı			Türkiye'nin Dünya'dan İthalatı		
			2020	2021	2022	2020	2021	2022	2020	2021	2022
	TOTAL	Tüm Ürünler	5.603.801	2.442.660	4.470.951	335.296.908	425.159.797	353.802.083	219.514.373	271.422.758	363.710.987
1	7108.12	Altın dahil. parasal olmayan amaçlar için işlenmemiş, platinle kaplanmış altın vb.	5.102.193	1.476.281	3.225.028	29.188.131	33.676.512	35.135.002	25.179.298	5.493.192	20.433.570
2	2710.19	Biyodizel içermeyen petrol veya bitümlü minerallerden orta yağlar ve müstahzarları vb.	7.904	146.995	340.483	1.698.387	2.474.431	2.794.403	5.946.187	9.608.343	18.303.764
3	7113.19	Gümüş dışındaki kıymetli metallere takı eşyası ve bunların parçaları (gümüş veya değil)	116.288	220.861	270.816	6.405.935	9.866.834	12.811.122	720.920	758.897	1.131.074
4	7601.20	İşlenmemiş alüminyum alaşımları	129.854	217.326	179.839	2.845.959	5.506.785	4.827.049	791.148	1.236.473	1.682.160
5	3902.10	Birincil formlarda polipropilen	31.601	71.343	70.727	1.101.413	1.490.148	1.482.137	2.099.165	3.268.813	2.898.930

Birim Değeri: Bin ABD Doları (\$)

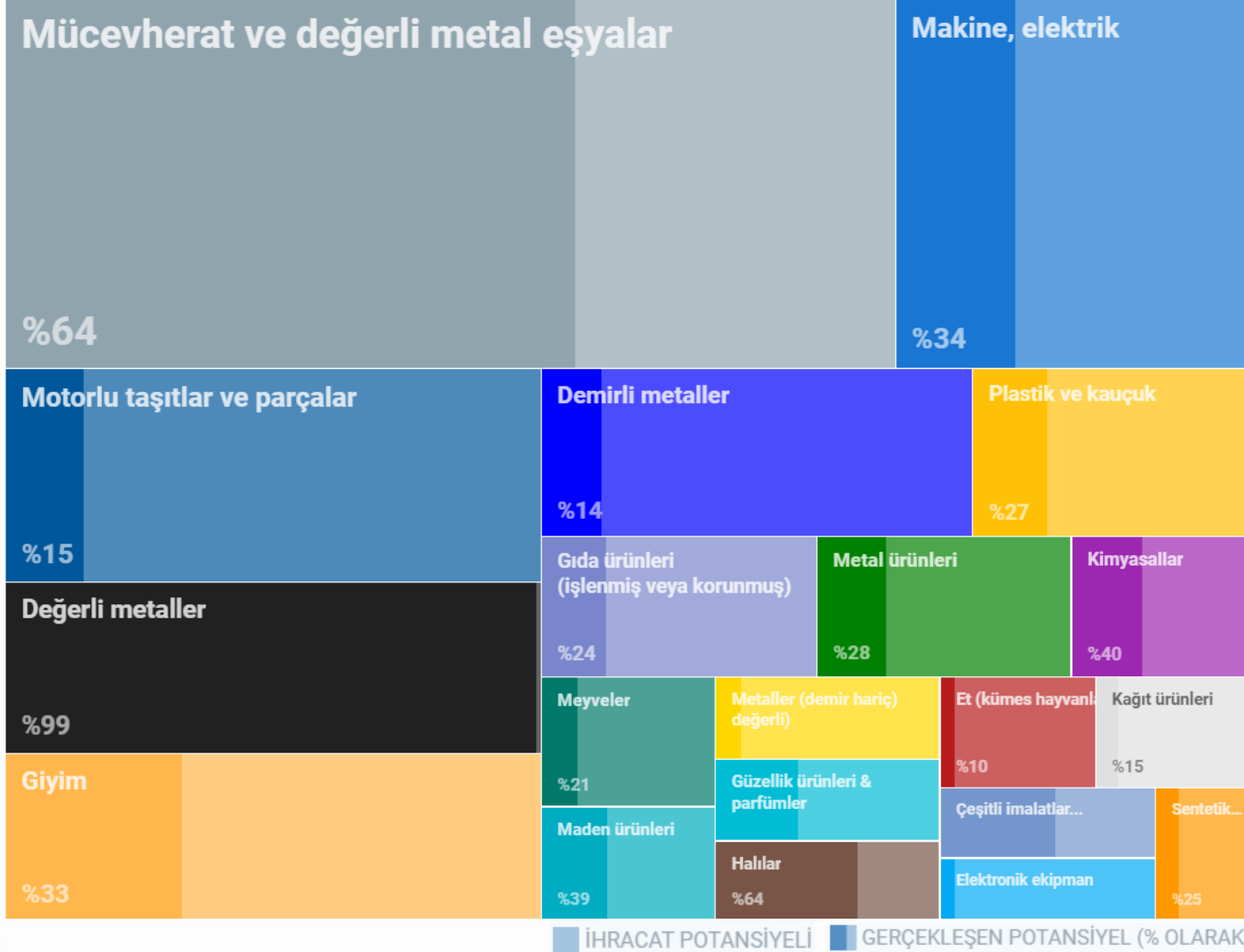
BAE HAKKINDA GENEL BİLGİ

Türkiye'nin BAE'den İthalatı

	Ürün GTİP No	Ürün Açıklama	Türkiye'nin Birleşik Arap Emirliklerinden İthalatı			Birleşik Arap Emirlikleri'nin Dünya'ya İthalatı			Türkiye'nin Dünya'dan İthalatı		
			2020	2021	2022	2020	2021	2022	2020	2021	2022
6	1701.99	Kamış veya pancar şekeri ve kimyasal olarak saf sakaroz (katı halde) (kamış ve pancar şekeri içerenler hariç)	328	0	52.990	576.990	697.151	410.738	108.011	43.766	445.486
7	3902.30	Birincil Formlarda Propilen kopolimerleri	31.147	61.104	49.208	632.134	796.860	766.461	542.893	826.824	793.202
8	3901.20	Özgül ağırlığı $\geq 0,94$ olan polietilen, birincil formda	16.036	30.872	41.415	1.516.204	1.913.017	2.215.955	737.851	1.176.107	1.284.927
9	3901.40	Birincil formlarda özgül ağırlığı $< 0,94$ olan etilen-alfa-olefin kopolimerleri	16.008	23.496	20.294	889.945	1.008.851	940.844	101.807	204.087	271.545
10	7408.11	Maksimum kesit boyutu > 6 mm olan rafine bakır tel	0	144	17.953	1.744.806	2.616.573	3.222.237	246.361	545.272	519.312

Birim Değeri: Bin ABD Doları (\$)

Türkiye'nin BAE'ye İhracat Potansiyeline Göre Sektörler



İhracat potansiyel haritası incelendiğinde ilk 3 sektörü;

- Mücevherat ve değerli metal eşyalar,
- Makine elektrik ve
- Motorlu taşıtlar ve parçalar oluşturmaktadır.

Anlaşmalar ve Vergiler

- BAE, Dünya Ticaret Örgütü'nün (DTÖ), Pan-Arab Serbest Ticaret Alanı'nın (PAFTA) ve ayrıca Körfez İşbirliği Konseyinin (KİK/GCC) üyesidir.
- BAE ile hâlihazırda yatırım ve teşvikleri karşılıklı koruma, çifte vergilendirmeyi önleme, hava ulaştırma, ekonomik ve teknik işbirliğini sağlamaya yönelik ikili anlaşmalarımız bulunmaktadır.
- İthal mallar için genellikle %5 oranında Gümrük Vergisi uygulanmaktadır. Tütün ürünleri ve enerji içecekleri için %100, alkol, karbonatlı ve tatlandırılmış içecekler için %50 oranında Özel Tüketim Vergisi uygulanmaktadır. Tarım ürünleri, basılı materyaller, ilaçlar, endüstriyel veya imalat amaçlı ithal edilen ürünler bazı durumlarda vergiden muaf tutulur.

Standartlar

- BAE, yiyecek ve içeceklerden oyuncaklara kadar çok çeşitli tüketici ürünlerinde standartlar belirleyen Emirlikler Standardizasyon ve Metroloji Otoritesi'ne (ESMA) bağlıdır.

[ESMA standartları için tıklayınız.](#)

Paketleme ve Etiketleme

- Körfez Standardizasyon Örgütü (GSO), BAE'nin paketleme ve etiketleme kurallarını belirleyici çerçeve oluşturmaktadır.
- BAE'ye yapılacak tüm gıda ihracatları, ambalajın bir parçası olarak veya yapıştırılmış bir etiket olarak Arapça dilinde bu bilgileri içermelidir: ürünler ve marka adı, parti tanımlaması, üretim ve son kullanma tarihleri, menşei ülke, imalatçı adı, metrik birim cinsinden net içerik ağırlığı, azalan sırada bileşen ve katkı maddeleri ve oranları.

Pazara Giriş Yolu

BAE'de pazara giriş doğrudan ihracat yolu ile yapılabileceği gibi, distribütörlük ve şirket kurulumu (Yerel ortak, %100 sahiplik, serbest bölgelerde kurulum) ile de sağlanabilir.

BAE'de iş yapmak için distribütör veya temsilci kanalıyla da olsa, yasalarının çeşitliliği ve yaptırımları nedeniyle yasal tavsiye alınması önerilmektedir.



İş Kültürü

İngilizce ülke çapında yaygın olarak konuşulmaktadır. Yazı dili yaygın olarak İngilizce olsa da, bazı kamu sektörü kuruluşları Arapçayı tercih etmektedir. Bu nedenle, BAE’de iş yaparken kullanılacak kartvizitin bir yüzünün Arapça olması önerilmektedir.

İş hayatında, telefon görüşmeleri ve e-postalar bazı durumlarda ilgisizlik olarak görüldüğünden yüz yüze toplantılar tercih edilmektedir. LinkedIn, Twitter ve Instagram gibi sosyal mecralar, BAE iş kültüründe de tanıtım amaçlı yaygınlığını artırmaktadır. BAE’de hafta sonu tatil günleri Cuma ve Cumartesidir fakat esnaf çoğunlukla Cumartesi de açıktır.



Ticaret Müşavirlikleri ve Ataşelikler

ABU DABİ

Fundagül BACI
Ticaret Müşaviri

Turkish Embassy Office of the
Commercial Counsellor
Embassies Area, West Zone 59-
02/1- Villa No:34
P.O.Box:3204, ABU DHABI /
UNITED ARAB EMIRATES
Tel : 00 971 2 441 77 02
IP Tel : 0 312 204 81 07
Fax: 00 971 2 441 77 22
EMail: abudhabi@ticaret.gov.tr

DUBAİ

Ersoy ERBAY
Ticaret Ataşesi

Dubai World Trade Center Tower 29 th
floor P.O.Box.:9221 DUBAI / UNITED
ARAB EMIRATES
Tel : 00 971 4 332 79 33
IP Tel : 0 312 204 81 34
E-Mail : dubai@ticaret.gov.tr
KEP: tb.dubaiticaretataseligi@hs03.kep.tr

DUBAİ

Hacı Hasan KAYGISIZ
Ticaret Ataşesi

Dubai World Trade Center
Tower 29 th floor
P.O.Box.:9221 DUBAI /
UNITED ARAB EMIRATES
Tel : 00 971 4 332 79 33
IP Tel : 0 312 204 81 34
E-Mail : dubai@ticaret.gov.tr
KEP: tb.dubaiticaretataseligi@
hs03.kep.tr

DUBAİ

Muhammed Emin ERKAL
Ticaret Ataşesi






Dubai World Trade Center Tower 29
th floor P.O.Box.:9221 DUBAI /
UNITED ARAB EMIRATES
Tel : 00 971 4 332 79 33
IP Tel : 0 312 204 81 34
E-Mail : dubai@ticaret.gov.tr
KEP: tb.dubaiticaretataseligi@hs03.
kep.tr

FUARLAR

FUAR ADI	BAŞLANGIÇ TARİHİ	BİTİŞ TARİHİ	KONUSU	ŞEHİR
DUPHAT 2024-DUBAI INTERNATIONAL PHARMACEUTICAL & TECHNOLOGY CONFERENCE & EXHIBITION	9.01.2024	11.01.2024	ECZACILIK, İLAÇ LABORATUAR EKİPMANLARI, TIBBİ CİHAZLAR, ECZANE EKİPMANLARI VB.	DUBAİ
INTERSEC 2024	16.01.2024	18.01.2024	GÜVENLİK, EMNİYET, ACİL DURUM SERVİSLERİ VE YANGINDAN KORUNMA TEKNOLOJİLERİ	DUBAİ
LIGHT + INTELLIGENT BUILDING MIDDLE EAST 2024	16.01.2024	18.01.2024	AYDINLATMA	DUBAİ
ARAB HEALTH 2024	29.01.2024	1.02.2024	MEDİKAL EKİPMAN VE CİHAZLAR	DUBAİ
AEEDC DUBAI 2024-THE UAE INTERNATIONAL DENTAL CONFERENCE AND ARAB DENTAL EXHIBITION	6.02.2024	8.02.2024	DİŞÇİLİK	DUBAİ
GULFOOD 2024	19.02.2024	23.02.2024	GIDA, İÇECEK,VB.	DUBAİ
DUBAI INTERNATIONAL WOOD & WOODWORKING MACHINERY SHOW 2024 (DUBAİ WOODSHOW 2024)	5.03.2024	7.03.2024	MOBİLYA VE TEKNOLOJİLERİ	DUBAİ
MIDDLE EAST ENERGY 2024	16.04.2024	18.04.2024	ENERJİ, AYDINLATMA, YENİLENEBİLİR VE NÜKLEER ENERJİ	DUBAİ
PAPER & TISSUE ONE SHOW 2024	16.04.2024	18.04.2024	KAĞIT ve KAĞIT ÜRETİM MAKİNELERİ, BASKI TEKNOLOJİLERİ	ABU DHABI
THE HOTEL SHOW DUBAİ 2024	4.06.2024	6.06.2024	OTEL, RESTORAN, MUTFAK, BANYO, DEKORASYON, MALZEME VE EKİPMANLARI	DUBAİ
INDEX DUBAI 2024	4.06.2024	6.06.2024	DEKORASYON, MOBİLYA, EV TEKSTİLİ, AYDINLATMA ve EV GEREÇLERİ	DUBAİ

T.C. Ticaret Bakanlığı tarafından destek kapsamına alınmış olan fuar listesinin tamamına ulaşmak için tıklayınız.

FAYDALI LİNKLER

Site Adı	Site Linki
 <p>TÜRKİYE CUMHURİYETİ TİCARET BAKANLIĞI</p>	https://ticaret.gov.tr/
 <p>ITC</p>	https://www.trademap.org/
 <p>KOLAY DESTEK</p>	https://kolaydestek.gov.tr/
 <p>THE WORLD BANK IBRD • IDA</p>	https://www.doingbusiness.org/
 <p>KOLAY İHRACAT PLATFORMU</p>	https://www.kolayihracat.gov.tr/

DOĐU ANADOLU İHRACATÇILAR BİRLİĐİ İHRACAT BİLGİ MERKEZİ

Daha fazla bilgi için:

WEB SİTESİ: <https://www.daib.org.tr/>

SOSYAL MEDYA: [ihracatdaib](#)



MOBİL UYGULAMA:





**OCAK
2024**